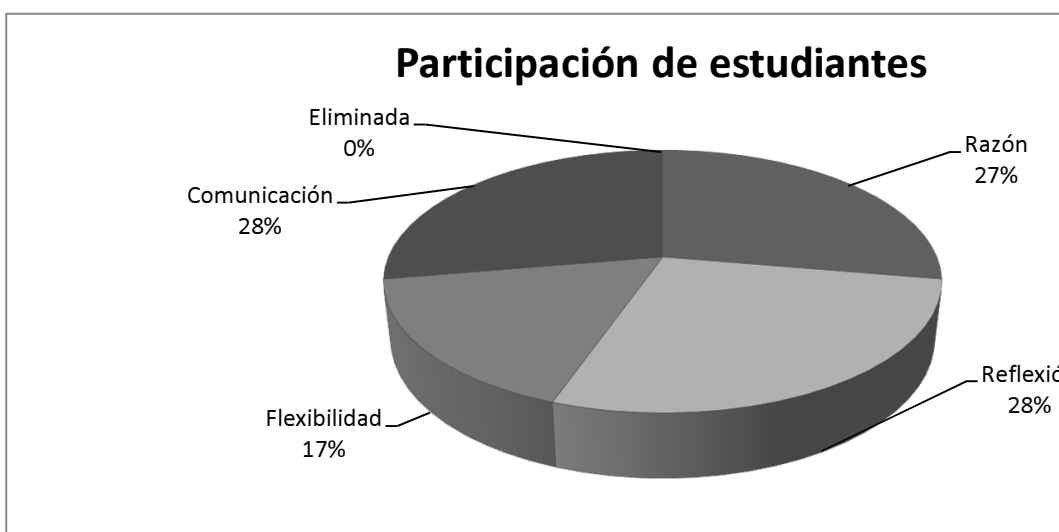


Categoría	Participación			
	Estudiante		Catedrático	
	F.	%	F.	%
Razón	36	28%	6	27%
Reflexión	36	28%	6	27%
Flexibilidad	22	17%	4	18%
Comunicación	36	28%	6	27%
Eliminada	0	0%	0	0%
Total	130	100%	22	100%



Análisis de datos general

Categoría	F.	f
Razón	73	74%
Reflexión	73	74%
Flexibilidad	28	28%
Comunicación	42	42%
Eliminada	26	26%
No. De participación	99	100%

Resultado por selección

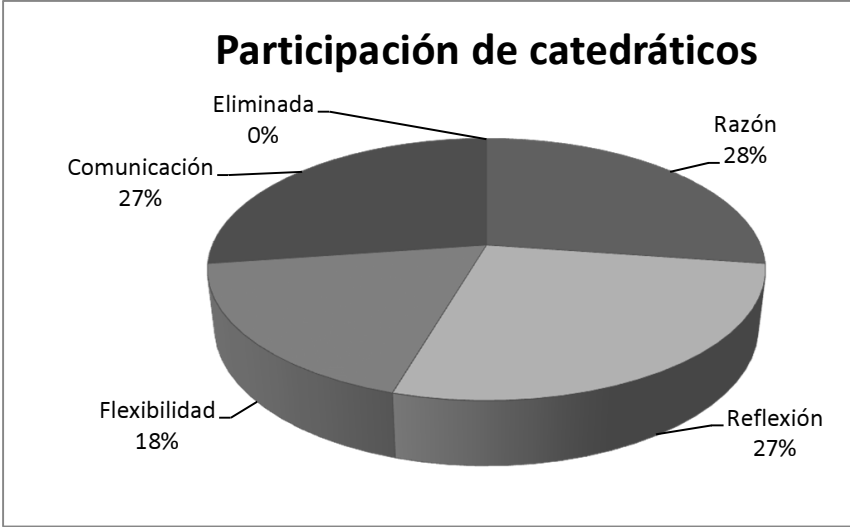
Categoría	F.	%
-----------	----	---

Razón y reflexión	29	29%
Razón, reflexión y comunicación	16	16%
Razón, reflexión, flexibilidad	2	2%
Razón, reflexión, flexibilidad, comunicación	26	26%
Eliminado	26	26%
Total	99	100%

Participación	Razón, reflexión y comunicación			Razón, reflexión, flexibilidad y comunicación	
	F.	%	%T	F.	%
Estudiantes	13	81%	13%	23	88%
Catedrática	3	19%	3%	3	12%
Total	16	100%	16%	26	100%

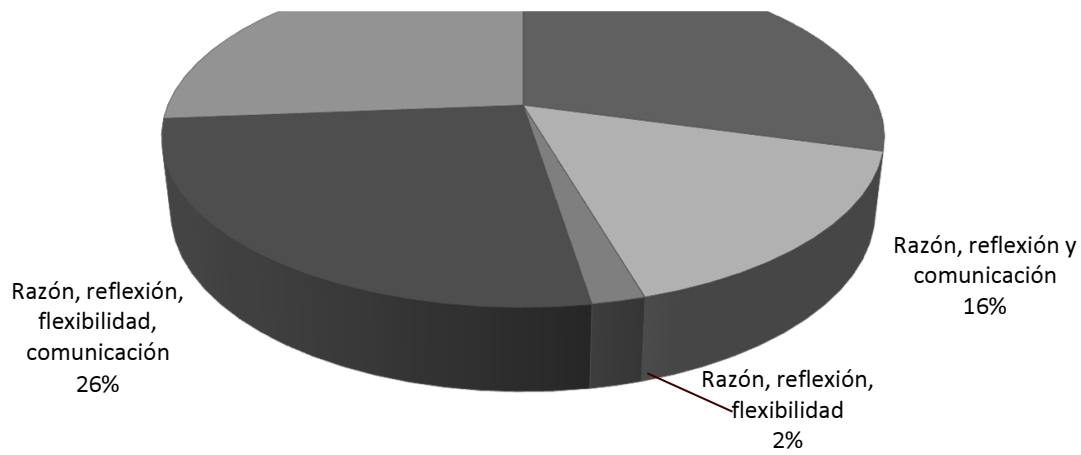


n



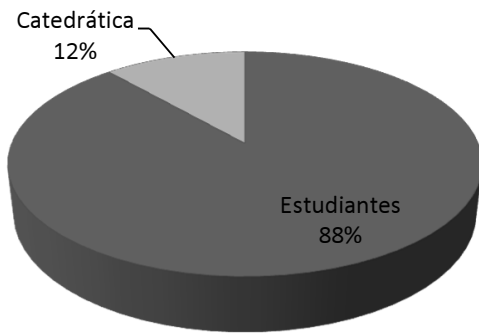
Resultados por selección





exibilidad, ión	%T
	23%
	3%
	26%

Razón, reflexión, flexibilidad y comunicación



	Proporción de participación	%
Estudiantes	130	86%
Catedráticos	22	14%
Total	152	100%

Proporción de participación

