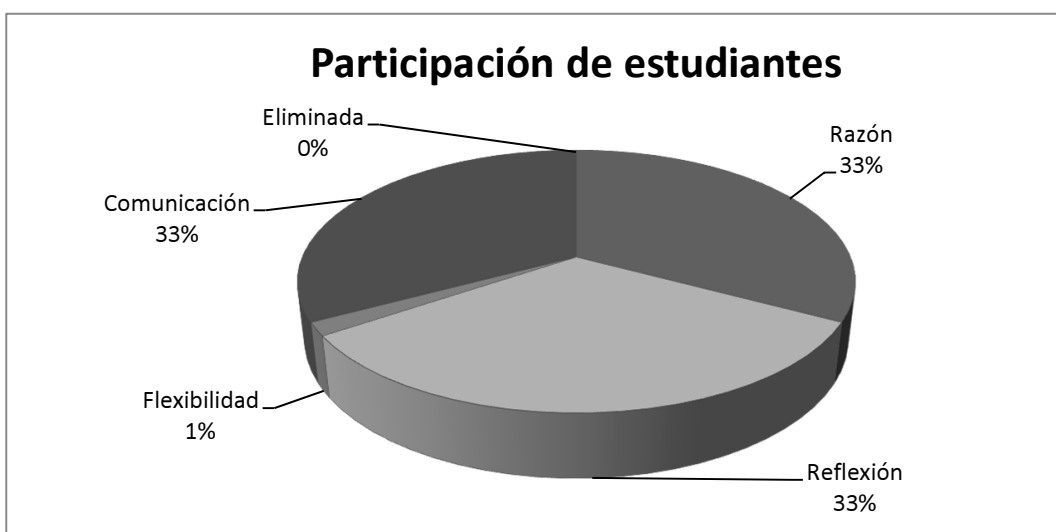


Categoría	Participación			
	Estudiante		Catedrático	
	F	%	F	%
Razón	40	33%	18	33%
Reflexión	40	33%	18	33%
Flexibilidad	2	2%	0	0%
Comunicación	40	33%	18	33%
Eliminada	0	0%	0	0%
Total	122	100%	54	100%



Análisis de datos general

Categoría	F	%
Razón	123	74%
Reflexión	108	70%
Flexibilidad	0	0%
Comunicación	59	38%
Eliminada	33	21%

No. De participación 155

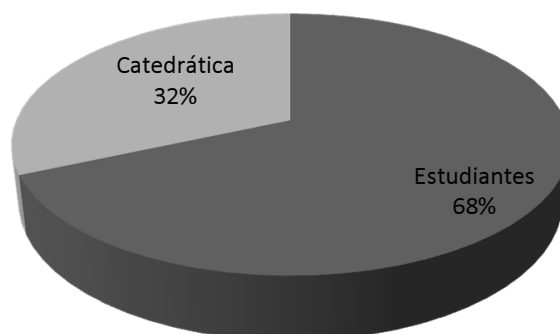
Resultados por selección

Categoría	F.	%
Razón	14	9%

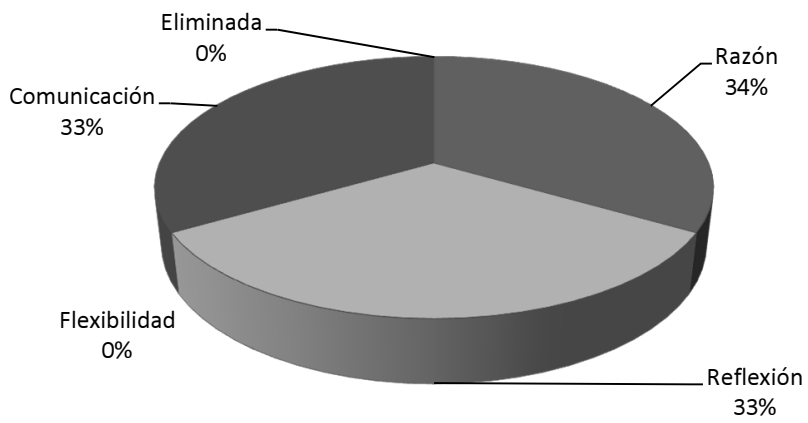
Razón y reflexión	50	32%
Razón, reflexión y comunicación	57	37%
Razón, reflexión, flexibilidad, comunicación	2	1%
Eliminada	32	21%
Total	155	100%

Participación	Razón, reflexión y comunicación			Razón, r
	F.	%	%T	F.
Estudiantes	39	68%	25%	2
Catedrática	18	32%	12%	0
Total	57	100%	37%	2

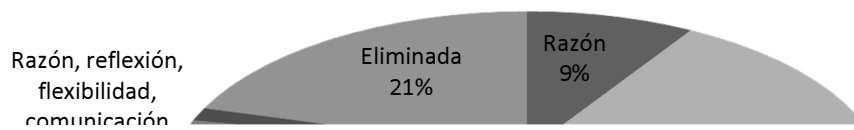
Razón, reflexión y comunicación

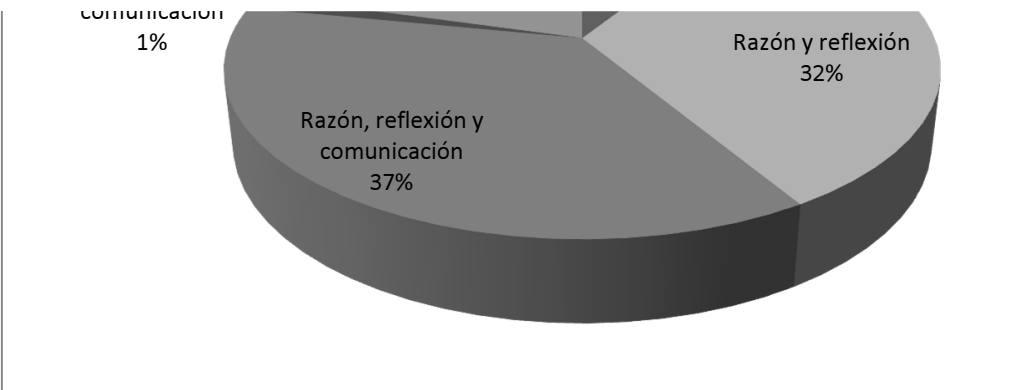


Participación de catedrática

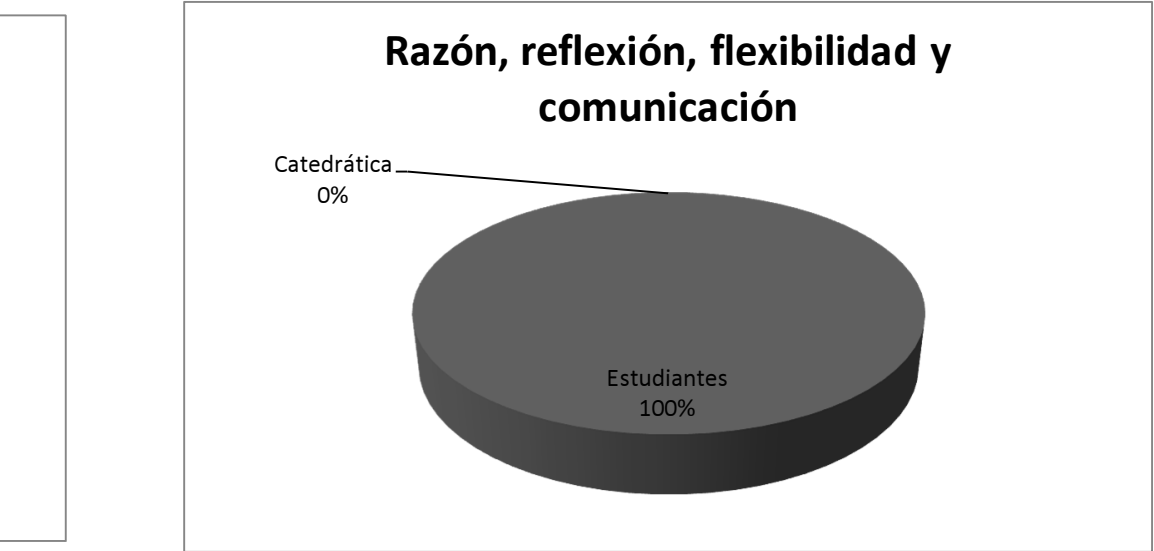


Resultados por selección





Reflexión, flexibilidad y comunicación	
%	%T
100%	1%
0%	0%
100%	1%



Proporción de participación	F.	%
Estudiantes	122	69%
Catedráticos	54	31%
Total	176	100%

