



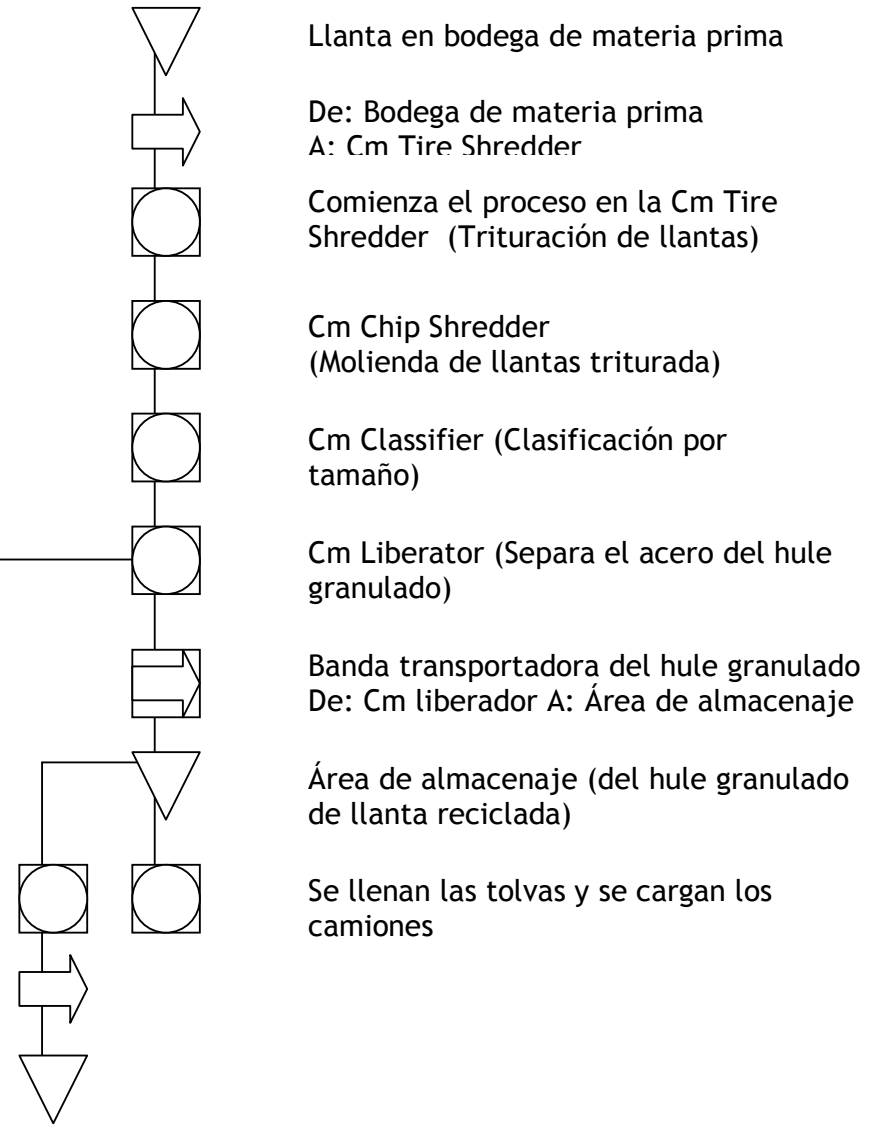


Asunto: Diagrama de operaciones de proceso
Analista: Andrea Morán
Fecha: 20 de agosto de 2005
Método: *Actual*
 Mejorado

Actividad Número

	6
	1
	5
	3



Llanta en bodega de materia prima

De: Bodega de materia prima
 A: Cm Tire Shredder

Comienza el proceso en la Cm Tire Shredder (Trituración de llantas)

Cm Chip Shredder (Molienda de llantas triturada)

Cm Classifier (Clasificación por tamaño)

Cm Liberator (Separa el acero del hule granulado)

Banda transportadora del hule granulado
 De: Cm liberador A: Área de almacenaje

Área de almacenaje (del hule granulado de llanta reciclada)

Se llenan las tolvas y se cargan los camiones

Se almacena en el recipiente para acero

De: Recipiente para acero
 A: Bodega de producto terminado

Se almacena el acero

Se llenan las bolsas de 50 kilos

De: Área de almacenaje
 A: Bodega de producto terminado

Bodega de producto terminado (del hule granulado de llanta reciclada en bolsa)