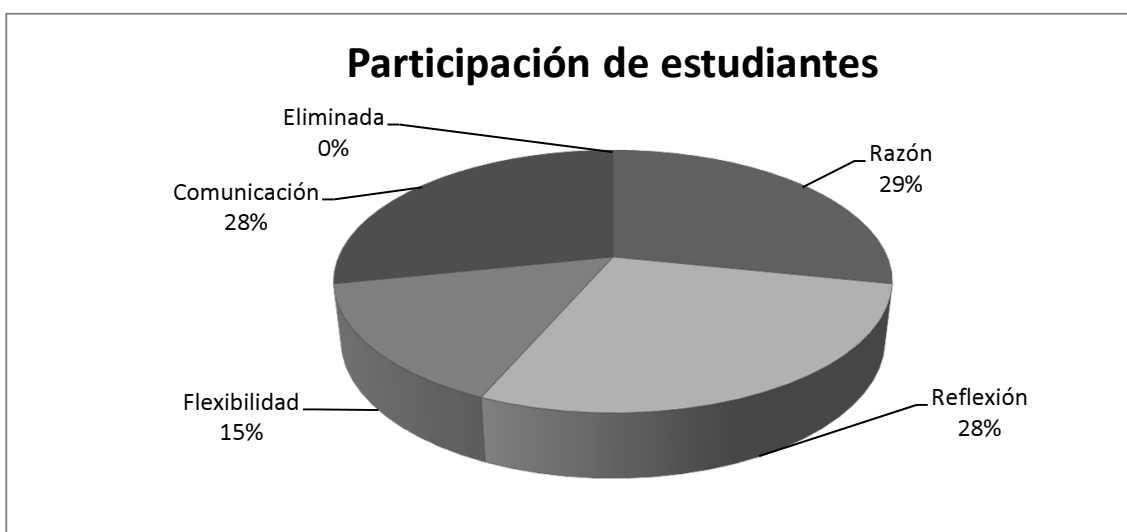


Categoría	Participación			
	Estudiante		Catedrático	
	F.	%	F.	%
Razón	13	28%	5	29%
Reflexión	13	28%	5	29%
Flexibilidad	7	15%	2	12%
Comunicación	13	28%	5	29%
Eliminada	0	0%	0	0%
Total	46	100%	17	100%



Análisis general

Categoría	F.	%
Razón	27	63%
Reflexión	27	63%
Flexibilidad	9	21%
Comunicación	18	42%
Eliminada	16	37%

No. De participación 43

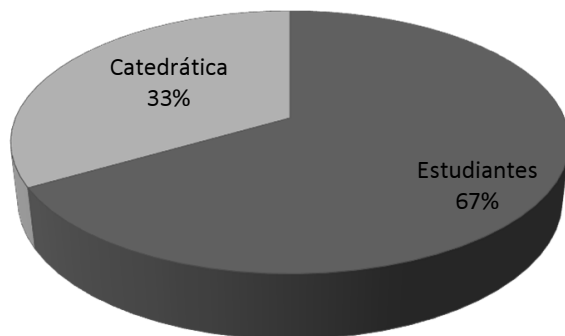
Resultados por selección

Categoría	F.	%
Razón y reflexión	9	21%

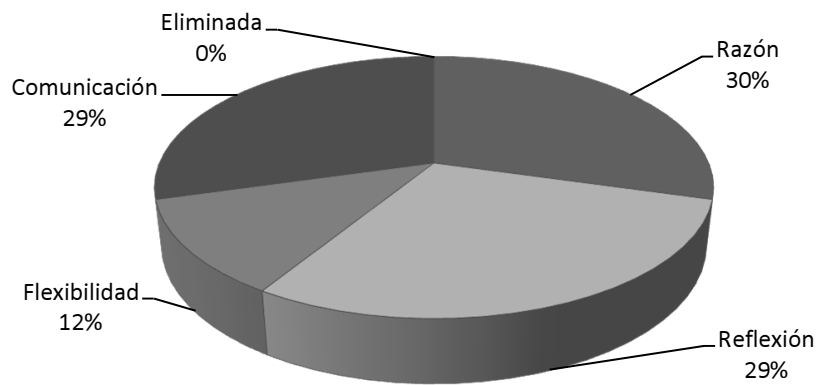
Razón, reflexión y comunicación	9	21%
Razón, reflexión, flexibilidad, comunicación	9	21%
Eliminado	16	37%
Total	43	100%

Participación	Razón, reflexión y comunicación			Razón, reflexión, flexibilidad y comunicación	
	F.	%	%T	F.	%
Estudiantes	6	67%	14%	7	78%
Catedrática	3	33%	7%	2	22%
Total	9	100%	21%	9	100%

Razón, reflexión y comunicación

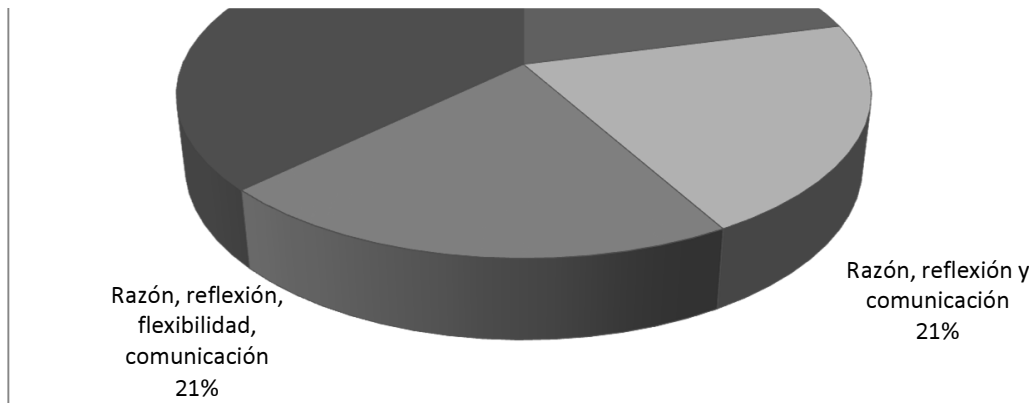


Participación de catedráticos



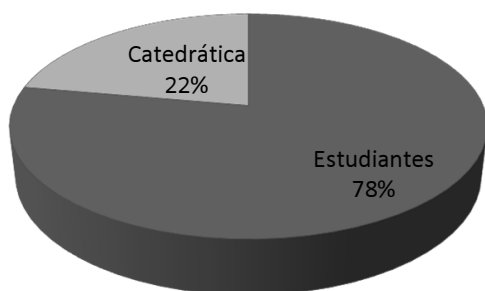
Resultados por selección





Flexibilidad y comunicación
%T
16%
5%
21%

Razón, reflexión, flexibilidad y comunicación



Proporción de participación	F.	%
Estudiantes	46	73%
Catedráticos	17	27%
Total	63	100%

Proporción de participación

